



Technik und Ästhetik in perfektem Einklang

Die Kassetten-Markisen I 2000 und K 2000 punkten
mit klassischer Eleganz – *die nie aus der Mode kommt*



Je nach baulicher Situation die optimale Markise

Die Kassetten-Markisen I 2000 und K 2000 mit Rückwandprofil bieten durch ihren Markisenkasten besten Schutz für Technik und Tuch

Nur wenige Produkte beweisen so eindrucksvoll die Ausgewogenheit von Technik und Ästhetik wie die Kassetten-Markisen I 2000 und K 2000. Die I 2000 ist speziell für die Wandmontage konzipiert, wobei das Mauerwerk den natürlichen Abschluss bildet.

Die K 2000 eignet sich durch ihr Rückwandprofil gleichermaßen für die Wand-, Decken- oder Dachsparrenmontage.



Schöpfen Sie aus unserem
umfangreichen Angebot an
Farbnuancen und Tuchdessins.



Passend zum Design: wunderschöne Tücher

Kombinieren Sie die breite Palette an Gestellfarben mit über 140 traumhaften Tuchdessins aus der weinor Tuchkollektion **moments**. Greifen Sie zum Beispiel Ihre Fassadenfarbe in der Markise und im Markisentuch auf.

Exklusiv bei weinor: eine riesige Farbauswahl

Wählen Sie unter 47 Standard-Gestellfarben, 8 kratzfesten und widerstandsfähigen WiGa-Trend-Farben (5 % Aufpreis) sowie zusätzlich 200 RAL-Sonderfarben!



weinor Acryl-Tücher zeichnen sich durch hochwertige Verarbeitung und hohe Reißfestigkeit aus und sorgen so für außergewöhnliche Langlebigkeit. Spezielle Ausrüstungsverfahren machen sie zudem besonders UV-beständig. Die Tücher von weinor besitzen, dank modernster Nanotechnologie, schmutzabweisende und wasserabstoßende Eigenschaften.






Farbige Akzente setzen

Mit andersfarbigen Endkappen lassen sich interessante Effekte erzielen. Wählen Sie attraktive Farbtöne – passend zum Haus oder zu den Gartenmöbeln.




Kassetten-Markisen mit enormer Spannweite

Die I 2000 und die K 2000 eignen sich besonders für die Beschattung großer Terrassen



Wählen Sie die Art der Markisen-Kopplung: die Schlitzabdeckung für einen Ausfall bis zu 3,5 m und die Gleitlager-Kopplung für einen Ausfall bis zu 4 m.



Angenehmen Schatten für extrabreite Flächen erzielen Sie mit Mehrfeld-Anlagen. Koppeln Sie Ihre motorbetriebenen Markisen bis zu einer Breite von 12 m! Natürlich lassen sich Ihre Markisen auch als Reihenanlage hintereinander schalten.

Komfort durch Funksteuerung



Ganz bequem von Ihrem Lieblingsplatz aus können Sie Beschattung, Heizung und Licht mit der Fernbedienung **WeiTronic Remoto** steuern. Licht und Heizung lassen sich sogar dimmen.

Alles aus einer Hand: clevere Accessoires für Ihren Komfort

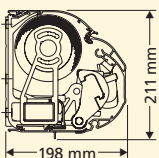


Die Lichtleiste Lux schafft behagliche Atmosphäre

Mit der Lichtleiste **Lux** können Sie sich und Ihre Gäste ins rechte Licht setzen. Die Lichtleiste ist einfach an Ihrer Hauswand anzubringen. Sie kann sowohl manuell als auch per Fernbedienung aktiviert werden. So schaffen Sie durch Beleuchtung eine angenehme Atmosphäre auf Ihrer Terrasse.

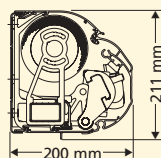
Perfekte und einfache Montage auch bei unterschiedlichen Bausituationen durch sichere Befestigung

I 2000




Wandmontage

K 2000



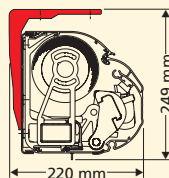
Wandmontage



Die Terrassenheizung verlängert Ihre Saison

Das Heizsystem **Tempura** macht den Aufenthalt auf der Terrasse auch bei kühlerem Wetter sehr angenehm. Die Wärmestrahlung deckt eine relativ große Fläche ab. Das Gehäuse lässt sich auf Wunsch nach oben und unten justieren.

CLIC-FIT Die Qualitäts-Heizröhren von Philips überzeugen mit einer außergewöhnlichen Lebensdauer von 5.000 Stunden. Für einen schnellen, unkomplizierten Röhrenwechsel sorgt das Philips Clic-Fit-System.

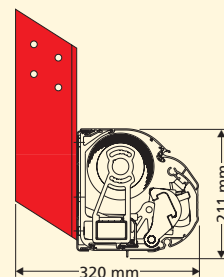


Deckenmontage



Reagieren auf jedes Wetter: Wettersensoren WeiTronic


Die **WeiTronic** Wettersensoren gibt es als reine Sonnenautomatik, als Sonnen- und Windautomatik sowie als Sonnen-, Wind- und Regenautomatik. Entsprechend ihres Leistungsspektrums fahren sie die Marke bei Sonne automatisch aus und bei Regen oder Wind ein. So sorgen sie für Schutz und Sicherheit – auch wenn Sie einmal nicht zu Hause sind.



Dachsparrenmontage

Senkrechter Blickschutz durch den Volant Plus

Steht die Sonne zu tief oder stören neugierige Blicke, dann fahren Sie einfach den Volant Plus stufenlos herunter (bis zu 2 m Ausfall).



Technische Details	I 2000	K 2000
Max. Breite	700 cm (1200 cm, 2-teilige Anlage)	700 cm (1200 cm, 2-teilige Anlage)
Max. Ausfall	400 cm	400 cm
Kastengröße (B x H)	19,8 x 21,1 cm (mit Konsolen)	20,0 x 21,1 cm (mit Konsolen)
Gekoppelte Anlagen	ja, optional	ja, optional
Kurbelantrieb	ja, optional	ja, optional
Motorantrieb	ja, serienmäßig	ja, serienmäßig
Funksteuerung WeiTronic*	WeiTronic Combio-868 MA, WeiTronic Combio-868 LD (mit passendem WeiTronic Handsender)	
Volant Plus	ja, gegen Aufpreis	ja, gegen Aufpreis
Neigungsverstellung	5° bis 45°	5° bis 45°
Stoffauswahl	große Tuchauswahl aus den gültigen weinor Kollektionen	
47 Standard RAL-Farben	ja	ja
Andere RAL-Farben	ja, gegen Aufpreis (10%)	ja, gegen Aufpreis (10%)
8 WiGa-Trend Farben	ja, gegen Aufpreis (5%)	ja, gegen Aufpreis (5%)
Andere Strukturfarben	ja, gegen Aufpreis (15%)	ja, gegen Aufpreis (15%)
Andersfarbige Seitenteile	ja, gegen Aufpreis	
Montagevarianten	Wandmontage	Wand-, Decken- und Dachsparrenmontage
Beleuchtung*	nachrüstbar	nachrüstbar



Wir bieten höchste Qualität

weinor setzt vom Design über die Materialien bis hin zur Verarbeitung, Montage und Service auf herausragende Qualität, damit Sie lange Freude an Ihrer I 2000/K 2000 haben.

Nachweislich beste Qualität

Markisentechnik für höchste Ansprüche



Patentierte Technik, für höchste Sicherheit

Der patentierte Kippgelenkarm mit Windhochschlag-sicherung sichert die Markise bei untergreifenden Winden. Beim Einziehen verschwinden die Gelenkarme komplett im Kasten. Armstopper verhindern dabei das Anschlagen der Arme an das Profil.



Produktion „Made in Germany“ – mit Brief und Siegel für beste weinor Qualität

Qualität ist unser oberstes Gebot. Darum besitzt ein Großteil unserer Produkte das TÜV-Zertifikat. weinor investiert viel in die Entwicklung neuer Erzeugnisse. Das Resultat: innovative Produkte „Made in Germany“.

Langlebigkeit

Wir sparen weder im Großen noch im Kleinen: Da alle Kleinteile wie Schrauben, Muttern und Bolzen aus Edelstahl sind, halten sie besonders lang. Alle übrigen Teile werden in einem aufwändigen Verfahren pulverbeschichtet. So bleiben sie dauerhaft schlag- und kratzfest.



Verschleißfrei

Auch nach vielen Tausend Bewegungen ist die Rundstahlgliederkette im Mittelgelenk des Markisenarms noch immer verschleißfrei. Darauf geben wir Ihnen **10 Jahre Garantie**.



Hammerhart

Während Gussteile zerspringen können, hält das geschmiedete Material von weinor sogar Hammerschläge aus.



▲ weinor Markisen

▼ Die Glasoase® aus den weinor Terrassenwelten



reddot design award
winner 2009



reddot design award
winner 2008

▲ weinor Terrassendächer mit VertiTex Beschattung

Ihre Traum-Terrasse zu jeder Jahreszeit



▲ weinor Wintergärten

Wie auch immer Sie Ihre Terrasse nutzen möchten, weinor hat das geeignete Produkt für Sie – Markise, Terrassendach, Glasoase® und Wintergarten

Ihr weinor Fachpartner begleitet Sie als erfahrener Spezialist von der Beratung über die Planung bis zur Realisierung. Er hilft Ihnen, Ihre Terrassenwünsche Wirklichkeit werden zu lassen und unterstützt Sie jederzeit mit Rat und Tat. Dadurch sind Sie von Anfang an auf der sicheren Seite.



Wichtige Hinweise:

Für textilen Sonnenschutz: Knickfalten entstehen bei der Konfektion und beim Falten der Markisentücher. Dabei kann es, speziell bei hellen Farben, im Knick zu Oberflächeneffekten kommen, die im Gegenlicht dunkler wirken. Wickelfalten im Saum-, Naht- und Bahnenbereich entstehen durch Mehrfachlagen des Gewebes und unterschiedliche Wickelstärken auf der Tuchwelle. Dadurch entstehende Stoffspannungen können Welligkeiten (z. B. Waffel- oder Fischgrätmuster) auslösen. Grundsätzlich treten diese Effekte in unterschiedlichen Stärken bei fast allen Markisentüchern auf. Knick- und Wickelfalten mindern den Wert und die Gebrauchstauglichkeit der Markisen nicht. Markisen und Wintergarten-Markisen sind Sonnen-

schutz-Anlagen, die bei Regen und Wind einzufahren sind. Tücher, die nass geworden sind, können verstärkt Wickelfalten aufweisen und sollten möglichst erst nach dem Abtrocknen eingefahren werden (bitte auf Windstärke achten und Wassersackbildung vermeiden). Abhängig von der bestellten Gestellfarbe liefern wir alle Kleinteile sowie Kurbel und Getriebe bei Anlagen mit Kurbelantrieb in Schwarz (ähnlich RAL 9005), Weiß (ähnlich RAL 9016) oder in Grau (ähnlich weinor 7319).

Für Terrassendach, Glasoase®, Wintergarten: Lassen Sie sich von einem qualifizierten Wintergarten-Bauer über die Ursachen von Kondenswasser-Bildung informieren und wie sie sich bereits bei der Planung vermeiden lässt.

www.weinor.de

Ihr Fachbetrieb berät Sie gerne:

weinor
DIE MARKISE
... und mehr –
für jede Jahreszeit